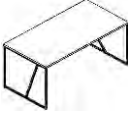




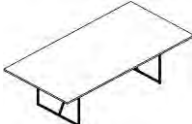







Мебель для персонала "LOFTIS"

Основные цвета: Дуб Бофорд/Черный, Сосна Эдмонт/Черный

Изображение	Артикул	Габаритные размеры	Описание	Вес (кг)	Объем (м.куб.)
<b>Стол</b>					
	LST 1380	1360x800x750	Столешница из ЛДСП т.25мм с кромкой ПВХ т.2мм по периметру. Металлокаркас из профиля трубы 20x20x1,5мм, цвет - черный, комплектуется регулируемой опорой.	28,7	0,071
	LST 1580	1560x800x750		31,7	0,077
	LST 1780	1760x800x750		30,8	0,081
<b>Фронтальные панели</b>					
	LDST 1310	1310x18x350	Панель из ЛДСП т.18мм с кромками ПВХ т.2мм по периметру и комплектуется кронштейнами из профиля трубы 20x20x1,5 "Г" - образной формы. Комплекуются саморезами	8,2	0,020
	LDST 1510	1510x18x350		9,2	0,020
	LDST 1710	1710x18x350		10,4	0,020
<b>Брифинг-приставка</b>					
	LB 1270	1200x700x750	Столешница брифинга из ЛДСП т.25мм с кромкой ПВХ т.2мм по периметру. Рама опоры и траверса из профиля трубы 20x20x1,5мм, цвет - черный, комплектуется регулируемой опорой.	19,5	0,045
<b>Стол</b>					
<b>Стол двойной</b>					
	LWST 1316	1360x1606x750	Столешницы из ЛДСП т.25мм с кромкой ПВХ т.2мм по периметру. Металлокаркас из профиля трубы 20x20x1,5мм, цвет - черный, комплектуется регулируемой опорой.	56,8	0,142
	LWST 1516	1560x1606x750		62,8	0,154
	LWST 1716	1760x1606x750		66,8	0,162
<b>Стол журнальный</b>					
	LCT 6060	600x600x400	Столешница из ЛДСП т.25мм с кромкой ПВХ т.2мм по периметру. Металлокаркас из профиля трубы 20x20x1,5мм, цвет - черный, комплектуется регулируемой опорой.	12,0	0,024
<b>Стол для переговоров</b>					
	LCT 2412	2400x1200x750	Столешница из ЛДСП т.25мм с кромкой ПВХ т.2мм по периметру. Металлокаркас из профиля трубы 20x20x1,5мм, цвет - черный, комплектуется регулируемой опорой.	60,7	0,135
<b>Стол компьютерные</b>					
	LMST 1515	1560x842x1517	Столешница из ЛДСП т.25мм с кромкой ПВХ т.2мм по периметру. Полки из ЛДСП т.18мм с кромками ПВХ т.0,45мм. Металлокаркас из профиля трубы 20x20x1,5мм, цвет - черный, комплектуется регулируемой опорой.	58,0	0,111
	LCD 1160	1042x600x1500	Столешница из ЛДСП т.25мм с кромкой ПВХ т.2мм по периметру. Полки из ЛДСП т.18мм с кромками ПВХ т.0,45мм. Металлокаркас из профиля трубы 20x20x1,5мм, цвет - черный, комплектуется регулируемой опорой.	34,7	0,086
<b>Тумбы</b>					
	LMC-3D	461x445x636	Каркас тумбы из ЛДСП т.18мм с кромками ПВХ т.0,45 и 2мм. Комплектуется 3-мя ящиками и колесной опорой - 2 со стопором, 2 без стопора. Ручка металлическая с межцентровым расстоянием 320 мм, цвет - черный. Направляющие шариковые.	25,7	0,047
	LLC-3D	461x800x750	Каркас тумбы из ЛДСП т.18мм с кромками ПВХ т.0,45 и 2мм. Комплектуется 3-мя ящиками. Верхний ящик с замком. Направляющие шариковые. Ручка металлическая с межцентровым расстоянием 320 мм, цвет - черный. Каркас тумбы устанавливается на металлокаркас из профиля трубы 20x20x1,5мм, цвет металлокаркаса - черный	45,2	0,081
	LSC-3D	904x445x750	Каркас тумбы из ЛДСП т.18мм с кромками ПВХ т.0,45 и 2мм. Комплектуется 3-мя ящиками и полкой, расположение универсальное. Направляющие шариковые. Ручка металлическая с межцентровым расстоянием 320 мм, цвет - черный. Каркас тумбы устанавливается на металлокаркас из профиля трубы 20x20x1,5мм, цвет металлокаркаса - черный	45,2	0,081



ТАИПИТ  
МЕБЕЛЬ  
Skyland

# LOFTIS

Изображение	Артикул	Габаритные размеры	Описание	Вес (кг)	Объем (м.куб.)
<b>Каркас гардероба</b>					
	LCW 80	800x430x2253	Каркас гардероба из ЛДСП т.18мм, задняя стенка из ХДФ т.3,2мм, комплектуется 2-мя полками и 2-мя выдвигаемыми штангами для одежды и регулируемыми опорами	44,00	0,09
<b>Стеллажи</b>					
	LLC 80	800x430x781	Каркас шкафа из ЛДСП т.18мм, задняя стенка ХДФ т.3,2мм. Полки в каркасах на полкодержателях с возможностью переустановки.	24,00	0,04
	LMC 80	800x430x1517		38,00	0,08
	LHC 80	800x430x2253		56,00	0,11
	LLC 40	400x430x781	Каркас шкафа из ЛДСП т.18мм, задняя стенка ХДФ т.3,2мм. Полки в каркасах на полкодержателях с возможностью переустановки.	16,00	0,03
	LMC 40	400x430x1517		26,00	0,06
	LHC 40	400x430x2253		39,00	0,08
	LMLC 80	800x430x781	Стеллаж широкий открытый из профиля трубы 20x20мм, черного цвета. Комплектуется регулируемыми опорами и полками из ЛДСП т.18мм с кромками ПВХ т.0,45мм. Полки в каркасах с возможностью переустановки.	24,30	0,04
	LMMC 80	800x430x1517		30,70	0,07
	LMHC 80	800x430x2253		53,00	0,1
	LMLC 40	400x430x781	Стеллаж узкий открытый из профиля трубы 20x20мм, черного цвета. Комплектуется регулируемыми опорами и полками из ЛДСП т.18мм с кромками ПВХ т.0,45мм. Полки в каркасах с возможностью переустановки.	15,00	0,03
	LMMC 40	400x430x1517		23,70	0,05
	LMHC 40	400x430x2253		34,00	0,08
<b>Двери</b>					
	LLD 40-1	394x18x734	Двери из ЛДСП т.18мм с кромкой ПВХ т.2мм по периметру, комплектуются петлями с доводчиком и без, металлической ручкой прямоугольной формы с межцентровым расстоянием 320мм.	4,50	0,012
	LMD 40-1	394x18x1470		6,50	0,022
	LHD 40-1	394x18x2206		11,00	0,033
	LLD 40-2	790x18x734	Двери из ЛДСП т.18мм с кромкой ПВХ т.2мм по периметру, комплектуются петлями с доводчиком и без, металлической ручкой прямоугольной формы с межцентровым расстоянием 320мм.	8,50	0,015
	LMD 40-2	790x18x1470		13,00	0,029
	LHD 40-2	790x18x2206		21,00	0,042
	LMRG 40 (L/R)	790x20x1470	Стеклопанельная дверь в рамке из профиля 20x20 черного цвета, комплектуется металлической ручкой прямоугольной формы с межцентровым расстоянием 320мм. Стекло тонированное темное. Дверь комплектуется 2-мя петлями с доводчиком и 2-мя петлями без доводчика.	12,00	0,021
	2_B532	2046x486x94	Ящик - тара из ЛДСП, для перевозки стеклянных дверей	5,00	0,040